



Salotto con caminetto

La richiesta del cliente riguardava principalmente la risistemazione di un importante caminetto realizzato in passato che non si adattava più alle esigenze e al gusto del momento.

Il nostro intervento quindi ha riguardato un relooking di tutto l'ambiente e un nuovo progetto per il camino.

Innanzitutto è stato ridimensionato e inserito in una nuova composizione in cartongesso. Per ovviare al problema della pavimentazione si è optato per resinare la parte di parquet già delimitata intorno all'area del camino. Anche la libreria ha cambiato collocazione ed è stata sistemata in una nicchia illuminata con dei faretti, lasciando più respiro alla zona pranzo. Il televisore, inglobato nella colonna del caminetto, è orientabile così da servire sia la zona del divano che quella pranzo. Una carta da parati a righe sulla parete grande scalda l'ambiente rendendolo raffinato. Anche le linee più sinuose del divano e accessori delicati come il tavolino, la lampada e la poltroncina contribuiscono ad una immagine più contemporanea e personale dell'ambiente.

PROGETTO DI
RESTYLING
SOGGIORNO

TAV 1

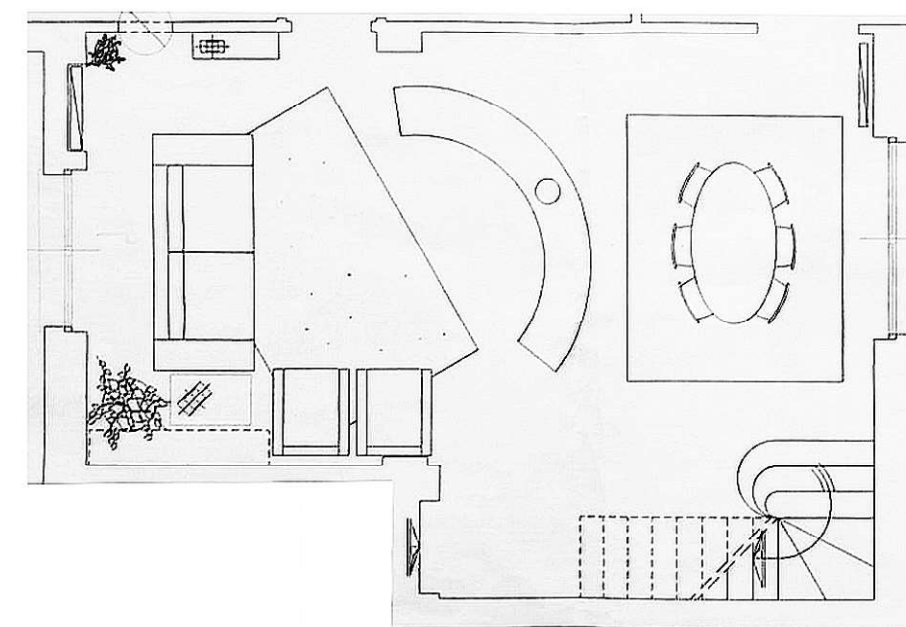
planimetria
stato di fatto
e ipotesi
di progetto

gennaio 2016





Eliminate anche le mantovane rosse, per lasciar spazio a toni neutri.

A completamento si interviene anche sulla scala resinandola come il pavimento intorno al caminetto, verniciando le gambe del tavolo per eliminare i troppi tipi di legno diversi presenti nello stesso ambiente e infine rivestendo le sedie esistenti con una housse.





Salotto con caminetto




- 1. Carta da parati "Bayadère" di FLAMANT
- 2. Divano "Gordon" di MILANO BEDDING
- 3. Lampada da terra "Warm" di VIBIA
- 4. Sedia "Ninfa" di SEDIT
- 5. Poltrona "Dafne" di DALL'AGNESE
- 6. Tavolini "Zoe" di DALL'AGNESE

PROGETTO DI
RESTYLING
SOGGIORNO

TAV 2

moodboard
colori
e suggestioni
e shopping list



gennaio 2016